


IP SPOEL AFDICHTINGSSET

Accessoires



10/14

ALGEMENE OMSCHRIJVING

Een magneetventiel is een veelzijdig product. De eenvoudige werking, snelle open- en sluitingstijd maken het bijzonder geschikt voor verscheidene toepassingen.

Sommige toepassingen vereisen extra bescherming van de magneetventiel om problemen door vochtophoping te voorkomen.

Voor deze toepassingen hebben we een extra set afdichtingen die deze problemen voorkomt.

VEILIGHEID EN CORRECT GEBRUIK

Om veiligheid en een lange levensduur van dit product te garanderen, zal u bijgesloten instructies strikt in acht moeten nemen. Uw garantie vervalt indien u de instructies niet in acht neemt of indien sprake is van incorrect gebruik van het product! Gebruik van het product, onder condities die niet zijn beschreven in de productdocumentatie of in strijd zijn met de instructies zoals bij deze verschaft zal worden beschouwd als INCORRECT GEBRUIK. De fabrikant is niet verantwoordelijk voor enige schade voortvloeiend uit incorrect gebruik van het product.

VEILIGHEID & WAARSCHUWINGEN


LET OP

- Houd te allen tijde rekening met de geldende en algemeen bekende veiligheidsinstructies bij het installeren, gebruiken en onderhouden van dit product.
- Neem passende maatregelen om incorrect gebruik en/of het ontstaan van schade aan het product te vermijden.
- Probeer niet om dit product of leidingen in het perslucht systeem te demonteren terwijl zij onder druk staan.
- Ontlucht altijd het perslucht systeem alvorens aan het systeem te werken.

Het is zeer belangrijk dat (onderhouds-)personeel veilig werkt en alle regels en wettelijke voorschriften opvolgt wanneer men dit product gebruikt. Tijdens de omgang, het gebruiken en onderhoud plagen van dit product, moet (onderhouds-)personeel alle lokale gezondheids- en veiligheidsinstructies naleven en regels opvolgen. Internationale gebruikers dienen regels en maatregelen op te volgen die gelden in het land waarin het product geïnstalleerd wordt. De meeste ongelukken die gebeuren tijdens het gebruiken en onderhouden zijn vaak het gevolg van het niet opvolgen van simpele veiligheidsinstructies en/of voorzorgsmaatregelen. Een ongeluk kan vaak voorkomen worden door het herkennen van gevaarlijke omstandigheden die kunnen leiden tot ongelukken en/of dodelijke situaties. Onjuist gebruik en/of onjuist onderhouden van dit product kan gevaarlijk zijn en leiden tot een ongeluk met een eventueel dodelijke afloop. Wij kunnen niet alle mogelijke omstandigheden voorspellen die kunnen leiden tot gevaarlijke situaties.


De WAARSCHUWINGEN die vermeld staan in deze handleiding vertegenwoordigen de meeste potentiële gevaarlijke situaties en zijn dus niet allesomvattend. Wanneer de gebruiker een procedure, product of gereedschap toepast dat niet door ons speciaal wordt voorgeschreven dient deze ervoor zorg te dragen dat het product niet beschadigt wordt of een gevaarlijke situatie genereert die kan leiden tot ongelukken en/of beschadiging van de directe omgeving.

EXPLODED VIEW - IDENTIFICATIE VAN ALLE ONDERDELEN



INSTALLATIE INSTRUCTIES


1. Pak het product uit en controleer visueel of het product beschadigd is.




2. Neem het ventiel waarop de IP spoel afdichtingsset op gemonteerd dient te worden. Het ventiel kan anders uitzien dan getoond.





3. Verwijder de moer met een 14mm sleutel.



4. Verwijder de spoel en ringen.



5. Vervang de zwarte O-ring met de bruine afdichting die geleverd wordt in de IP spoel afdichtingsset.



6. Plaats de spoel, IP zwarte afdichting en moer en draai ze goed hand vast.



7. Uw magneetventiel met IP spoel afdichtingsset is nu klaar voor gebruik.



Voorbeeld